

Số: 412 /2013/VOSCO-TCKT

Hải Phòng, ngày 18 tháng 4 năm 2013

DANH MỤC BÁO CÁO TÀI CHÍNH
Quý 1 năm 2013

STT	SỐ BIỂU	TÊN BIỂU
1	B01a-DN	Bảng cân đối kế toán
2	B02a-DN	Báo cáo kết quả hoạt động kinh doanh
3	B03a-DN	Báo cáo lưu chuyển tiền tệ
4	B09a-DN	Thuyết minh báo cáo tài chính

KẾ TOÁN TRƯỞNG



Nguyễn Thị Anh Tuyết

TỔNG GIÁM ĐỐC



Vũ Hữu Chinh

Nơi nhận :

1. Tổng công ty Hàng hải Việt Nam;
2. Cục thuế Hải Phòng;
3. Cục thống kê Hải Phòng;
4. Cục tài chính doanh nghiệp Nhà nước;
5. Chi cục tài chính doanh nghiệp Nhà nước tại HP;
6. Các Ngân hàng ;
7. Chủ tịch HĐQT Công ty;
8. Ban điều hành;
9. Lưu phòng TCKT công ty (2).

BẢNG CÂN ĐỐI KẾ TOÁN

Tại ngày 31 tháng 3 năm 2013

Đơn vị tính: Đồng

Tài sản	Mã số	Thuyết minh	Số cuối quý	Số đầu năm
1	2	3	4	5
A. TÀI SẢN NGẮN HẠN	100		453.426.938.165	341.535.161.870
I. Tiền và các khoản tương đương tiền	110		10.282.862.714	10.754.765.021
1. Tiền	111	V01	10.282.862.714	10.754.765.021
2. Các khoản tương đương tiền	112		0	0
II. Các khoản đầu tư tài chính ngắn hạn	120	V02	0	0
1. Đầu tư ngắn hạn	121		0	0
2. Dự phòng giảm giá đầu tư ngắn hạn (*)	129		0	0
III. Các khoản phải thu ngắn hạn	130		243.089.309.247	129.500.682.553
1. Phải thu khách hàng	131		92.099.284.681	80.425.395.493
2. Trả trước cho người bán	132		141.028.768.646	38.032.273.875
3. Phải thu nội bộ ngắn hạn	133		0	0
4. Phải thu theo tiến độ kế hoạch hợp đồng xây dựng	134		0	0
5. Các khoản phải thu khác	135	V03	11.493.175.383	12.574.932.648
6. Dự phòng phải thu ngắn hạn khó đòi (*)	139		(1.531.919.463)	(1.531.919.463)
IV. Hàng tồn kho	140		189.806.841.594	170.319.503.430
1. Hàng tồn kho	141	V04	189.806.841.594	170.319.503.430
2. Dự phòng giảm giá hàng tồn kho (*)	149		0	0
V. Tài sản ngắn hạn khác	150		10.247.924.610	30.960.210.866
1. Chi phí trả trước ngắn hạn	151		5.745.780.092	2.020.530.449
2. Thuế GTGT được khấu trừ	152		2.968.587.691	26.391.170.007
3. Thuế và các khoản khác phải thu Nhà nước	154	V05	847.583.083	1.895.301.508
4. Giao dịch mua bán lại trái phiếu Chính phủ	157		0	0
5. Tài sản ngắn hạn khác	158		685.973.744	653.208.902
B. TÀI SẢN DÀI HẠN	200		4.574.100.639.660	4.684.269.216.871
I. Các khoản phải thu dài hạn	210		0	0
1. Phải thu dài hạn của khách hàng	211		0	0
2. Vốn kinh doanh ở đơn vị trực thuộc	212		0	0
3. Phải thu dài hạn nội bộ	213	V06	0	0
4. Phải thu dài hạn khác	218	V07	0	0
5. Dự phòng phải thu dài hạn khó đòi (*)	219		0	0
II. Tài sản cố định	220		4.286.118.466.991	4.369.996.960.139
1. Tài sản cố định hữu hình	221	V08	3.944.787.194.563	4.039.289.153.106
- Nguyên giá	222		6.663.931.954.755	6.663.791.521.953
- Giá trị hao mòn lũy kế (*)	223		(2.719.144.760.192)	(2.624.502.368.847)
2. Tài sản cố định thuê tài chính	224	V09	0	0
- Nguyên giá	225		0	0

Tài sản	Mã số	Thuyết minh	Số cuối quý	Số đầu năm
1	2	3	4	5
- Giá trị hao mòn lũy kế (*)	226		0	0
3. Tài sản cố định vô hình	227	V10	9.892.984.172	9.933.779.701
- Nguyên giá	228		10.149.068.680	10.149.068.680
- Giá trị hao mòn lũy kế (*)	229		(256.084.508)	(215.288.979)
4. Chi phí xây dựng cơ bản dở dang	230	V11	331.438.288.256	320.774.027.332
III. Bất động sản đầu tư	240	V12	0	0
- Nguyên giá	241		0	0
- Giá trị hao mòn lũy kế (*)	242		0	0
IV. Các khoản đầu tư tài chính dài hạn	250		104.908.548.796	104.908.548.796
1. Đầu tư vào công ty con	251		23.453.172.910	23.453.172.910
2. Đầu tư vào công ty liên kết, liên doanh	252		0	0
3. Đầu tư dài hạn khác	258	V13	82.183.397.343	82.183.397.343
4. Dự phòng giảm giá đầu tư tài chính dài hạn (*)	259		(728.021.457)	(728.021.457)
V. Tài sản dài hạn khác	260		183.073.623.873	209.363.707.936
1. Chi phí trả trước dài hạn	261	V14	167.190.270.253	193.480.354.557
2. Tài sản thuế thu nhập hoãn lại	262	V21	14.881.630.879	14.881.630.879
3. Tài sản dài hạn khác	268		1.001.722.741	1.001.722.500
Tổng cộng tài sản	270		5.027.527.577.825	5.025.804.378.741
Nguồn vốn	Mã số	Thuyết minh	Số cuối quý	Số đầu năm
1	2	3	4	5
A. NỢ PHẢI TRẢ	300		3.723.407.051.199	3.624.905.890.798
I. Nợ ngắn hạn	310		678.439.735.710	602.861.954.779
1. Vay và nợ ngắn hạn	311	V15	178.806.240.000	141.118.920.000
2. Phải trả người bán	312		426.691.565.199	370.340.503.173
3. Người mua trả tiền trước	313		36.644.545.006	38.760.961.972
4. Thuế và các khoản phải nộp Nhà nước	314	V16	209.212.525	90.131.469
5. Phải trả người lao động	315		13.082.031.135	13.215.944.601
6. Chi phí phải trả	316	V17	0	0
7. Phải trả nội bộ	317		0	0
8. Phải trả theo tiến độ kế hoạch hợp đồng xây dựng	318		0	0
9. Các khoản phải trả, phải nộp ngắn hạn khác	319	V18	18.978.463.343	33.964.849.494
10. Dự phòng phải trả ngắn hạn	320		0	0
11. Quỹ khen thưởng, phúc lợi	323		4.027.678.502	5.370.644.070
12. Giao dịch mua bán lại trái phiếu Chính phủ	327		0	0
II. Nợ dài hạn	330		3.044.967.315.489	3.022.043.936.019
1. Phải trả dài hạn người bán	331		14.302.974.310	14.302.974.310
2. Phải trả dài hạn nội bộ	332	V19	0	0
3. Phải trả dài hạn khác	333		100.022.353.450	100.022.353.450
4. Vay và nợ dài hạn	334	V20	2.930.640.956.750	2.907.717.577.280
5. Thuế thu nhập hoãn lại phải trả	335	V21	1.030.979	1.030.979
6. Dự phòng trợ cấp mất việc làm	336		0	0

Tài sản	Mã số	Thuyết minh	Số cuối quý	Số đầu năm
1	2	3	4	5
7. Dự phòng phải trả dài hạn	337		0	0
8. Doanh thu chưa thực hiện	338		0	0
9. Quỹ phát triển khoa học và công nghệ	339		0	0
B. VỐN CHỦ SỞ HỮU	400		1.304.120.526.626	1.400.898.487.943
I. Vốn chủ sở hữu	410	V22	1.304.120.526.626	1.400.898.487.943
1. Vốn đầu tư của chủ sở hữu	411		1.400.000.000.000	1.400.000.000.000
2. Thặng dư vốn cổ phần	412		0	0
3. Vốn khác của chủ sở hữu	413		0	0
4. Cổ phiếu quỹ (*)	414		(7.320.384.546)	(7.320.384.546)
5. Chênh lệch đánh giá lại tài sản	415		0	0
6. Chênh lệch tỷ giá hối đoái	416		0	0
7. Quỹ đầu tư phát triển	417		11.948.107.068	11.948.107.068
8. Quỹ dự phòng tài chính	418		15.968.205.262	15.968.205.262
9. Quỹ khác thuộc vốn chủ sở hữu	419		0	0
10. Lợi nhuận sau thuế chưa phân phối	420		-116.475.401.158	-19.697.439.841
11. Nguồn vốn đầu tư XDCB	421		0	0
12. Quỹ hỗ trợ sắp xếp doanh nghiệp	422		0	0
II. Nguồn kinh phí và quỹ khác	430		0	0
1. Nguồn kinh phí	432	V23	0	0
2. Nguồn kinh phí đã hình thành TSCĐ	433		0	0
Tổng cộng nguồn vốn	440		5.027.527.577.825	5.025.804.378.741

CÁC CHỈ TIÊU NGOÀI BẢNG CÂN ĐỐI KẾ TOÁN

Chỉ tiêu	Thuyết minh	Số cuối kỳ	Số đầu năm
1. Tài sản thuê ngoài	24		
2. Vật tư, hàng hoá nhận giữ hộ, nhận gia công		0	0
3. Hàng hoá nhận bán hộ, nhận ký gửi, ký cược			
4. Nợ khó đòi đã xử lý		0	0
5. Ngoại tệ các loại : Dollar Mỹ (USD)		362.456,45	399.586,94
Euro (EUR)		0,30	
6. Dự toán chi sự nghiệp. dự án			


Lập ngày 18 tháng 04 năm 2013

NGƯỜI LẬP BIỂU



Nguyễn Bá Trường

KẾ TOÁN TRƯỞNG



Nguyễn Thị ánh Tuyết

TỔNG GIÁM ĐỐC




Vũ Hữu Chinh

BÁO CÁO KẾT QUẢ HOẠT ĐỘNG KINH DOANH
Quý 1 Năm 2013

Đơn vị tính : Đồng

Chỉ tiêu	Mã số	Thuyết minh	Quý		Luỹ kế từ đầu năm đến cuối quý này	
			Năm nay	Năm trước	Năm nay	Năm trước
1	2	3	4	5	6	7
1. Doanh thu bán hàng và cung cấp dịch vụ	01	VI.25	502.544.373.965	555.826.097.388	502.544.373.965	555.826.097.388
2. Các khoản giảm trừ doanh thu	02		2.203.882.981	1.870.738.688	2.203.882.981	1.870.738.688
3. Doanh thu thuần về bán hàng và cung cấp dịch vụ	10		500.340.490.984	553.955.358.700	500.340.490.984	553.955.358.700
4. Giá vốn hàng bán	11	VI.27	517.907.158.640	535.616.449.966	517.907.158.640	535.616.449.966
5. Lợi nhuận gộp về bán hàng và cung cấp dịch vụ	20		-17.566.667.656	18.338.908.734	-17.566.667.656	18.338.908.734
6. Doanh thu hoạt động tài chính	21	VI.26	2.561.106.777	461.322.626	2.561.106.777	461.322.626
7. Chi phí tài chính	22		56.116.119.314	49.589.838.389	56.116.119.314	49.589.838.389
Trong đó: Chi phí trả lãi vay	23		34.347.786.330	39.241.603.700	34.347.786.330	39.241.603.700
8. Chi phí bán hàng	24		13.544.211.187	15.674.082.110	13.544.211.187	15.674.082.110
9. Chi phí quản lý doanh nghiệp	25		13.468.960.055	13.877.302.084	13.468.960.055	13.877.302.084
10. Lợi nhuận thuần từ hoạt động KD	30		-98.134.851.435	-60.340.991.223	-98.134.851.435	-60.340.991.223
11. Thu nhập khác	31		1.356.890.118	512.325.719	1.356.890.118	512.325.719
12. Chi phí khác	32		0	38.534.898	0	38.534.898
13. Lợi nhuận khác	40		1.356.890.118	473.790.821	1.356.890.118	473.790.821
14. Tổng lợi nhuận kế toán trước thuế	50		-96.777.961.317	-59.867.200.402	-96.777.961.317	-59.867.200.402
15. Chi phí thuế TNDN hiện hành	51	VI.31	0	0	0	0
16. Chi phí thuế TNDN hoãn lại	52	VI.32	0	0	0	0
17. Lợi nhuận sau thuế TNDN	60		-96.777.961.317	-59.867.200.402	-96.777.961.317	-59.867.200.402
18. Lãi cơ bản trên cổ phiếu	70					

NGƯỜI LẬP BIỂU



Nguyễn Bá Trường

KẾ TOÁN TRƯỞNG



Nguyễn Thị ánh Tuyết

Lập ngày 18 tháng 04 năm 2013

TỔNG GIÁM ĐỐC



Vũ Hữu Chinh

CÔNG TY CỔ PHẦN VẬN TẢI BIỂN VIỆT NAM

215 LẠCH TRAY, HẢI PHÒNG


BÁO CÁO LƯU CHUYỂN TIỀN TỆ

(THEO PHƯƠNG PHÁP TRỰC TIẾP)

QUÍ I NĂM 2013


Chỉ tiêu	Mã số	Thuyết minh	Lũy kế từ đầu năm đến cuối quý này	
			Năm nay	Năm trước
1	2	3	4	5
I/Lưu chuyển tiền từ hoạt động kinh doanh.				
1. Tiền thu từ bán hàng, cung cấp dịch vụ và doanh thu khác	01		490.799.400.838	534.559.672.845
2. Tiền chi trả cho người cung cấp hàng hoá dịch vụ	02		(471.947.827.580)	(517.377.263.676)
3. Tiền chi trả cho người lao động	03		(45.995.387.663)	(51.225.962.469)
4. Tiền chi trả lãi vay	04		(30.474.381.330)	(38.565.100.700)
5. Tiền chi nộp thuế TN doanh nghiệp	05			(50.000.000)
6. Tiền thu khác từ hoạt động kinh doanh	06		32.317.351.269	15.857.901.804
7. Tiền chi khác từ hoạt động kinh doanh	07		(27.912.481.431)	(32.326.878.307)
Lưu chuyển tiền thuần từ hoạt động kinh doanh	20		(53.213.325.897)	(89.127.630.503)
II/ Lưu chuyển tiền từ hoạt động đầu tư				
1. Tiền chi để mua sắm, xây dựng TSCĐ và tài sản dài hạn khác	21		(10.220.999.746)	(6.262.854.925)
2. Tiền thu từ thanh lý, nhượng bán TSCĐ và các tài sản dài hạn khác	22			19.375.656.000
3. Tiền chi cho vay, mua các công cụ nợ của đơn vị khác	23			
4. Tiền thu hồi cho vay, thu gốc tiền gửi tiết kiệm	24			
5. Tiền chi đầu tư góp vốn vào đơn vị khác	25			
6. Tiền thu hồi đầu tư góp vốn vào đơn vị khác	26			
7. Tiền thu lãi cho vay, cổ tức và lợi nhuận được chia	27		2.344.464.710	70.913.051
Lưu chuyển tiền thuần từ hoạt động đầu tư	30		(7.876.535.036)	13.183.714.126
III / Lưu chuyển tiền từ hoạt động tài chính				
1. Tiền thu từ phát hành cổ phiếu, nhận vốn góp của chủ sở hữu	31			0
2. Tiền chi trả vốn góp cho các chủ SH, mua lại CP của DN đã p/hành	32			0
3. Tiền vay ngắn hạn, dài hạn nhận được	33		266.287.239.970	114.759.000.000
4. Tiền chi trả nợ gốc vay	34		(205.676.540.500)	(75.183.321.000)
5. Tiền chi trả nợ thuê tài chính	35			
6. Cổ tức, lợi nhuận đã trả cho chủ sở hữu	36		(25.122.080)	(137.504.960)
Lưu chuyển tiền thuần từ hoạt động tài chính	40		60.585.577.390	39.438.174.040
Lưu chuyển tiền thuần trong kỳ (20+30+40)	50		(504.283.543)	(36.505.742.337)
Tiền và tương đương tiền đầu kỳ	60		10.754.765.021	54.567.598.525
Ảnh hưởng của thay đổi tỷ giá hối đoái qui đổi ngoại tệ	61		32.381.236	
Tiền và tương đương tiền cuối kỳ (50+60+61)	70		10.282.862.714	18.061.856.188

NGƯỜI LẬP BIỂU



Nguyễn Ngọc Lan

KẾ TOÁN TRƯỞNG



Nguyễn Ánh Tuyết

Lập, ngày 18 tháng 4 năm 2013



TỔNG GIÁM ĐỐC

Vũ Hữu Chinh

THUYẾT MINH BÁO CÁO TÀI CHÍNH

Quý 1 năm 2013

I. Đặc điểm hoạt động của doanh nghiệp

- 1- Hình thức sở hữu vốn: Công ty cổ phần (Nhà nước nắm giữ 60% vốn điều lệ)
- 2- Lĩnh vực kinh doanh: Kinh doanh dịch vụ và thương mại
- 3- Ngành nghề kinh doanh: Vận tải đường biển, dịch vụ hàng hải, đại lý bán hàng...

II. Kỳ kế toán, đơn vị tiền tệ sử dụng trong kế toán

- 1- Niên độ kế toán: bắt đầu từ ngày 1/1/2013 kết thúc vào ngày 31/12/2013
- 2- Đơn vị tiền tệ sử dụng trong ghi chép kế toán: Việt Nam đồng.

III. Chuẩn mực và chế độ kế toán áp dụng

- 1- Chế độ kế toán áp dụng: áp dụng Chế độ kế toán doanh nghiệp Việt Nam
- 2- Hình thức sổ kế toán áp dụng: Nhật ký chung
- 3- Tuyên bố về việc tuân thủ chuẩn mực kế toán và chế độ kế toán: Theo quyết định 15/2006/QĐ-BTC, thông tư số 244/2009-TT-BTC ngày 31/12/2009 và các chuẩn mực kế toán Bộ tài chính đã ban hành.

IV. Các chính sách kế toán áp dụng

- 1- Nguyên tắc ghi nhận các khoản tiền và các khoản tương đương tiền:

Ghi nhận toàn bộ số tiền hiện có của doanh nghiệp tại thời điểm báo cáo và các khoản đầu tư ngắn hạn có thời hạn thu hồi hay đáo hạn không quá 3 tháng, dễ dàng chuyển đổi thành một lượng tiền xác định cũng như không có nhiều rủi ro trong việc chuyển đổi.

Phương pháp chuyển đổi các đồng tiền khác ra đồng tiền sử dụng trong kế toán:

Các nghiệp vụ Thu, Chi phát sinh bằng ngoại tệ được ghi nhận theo tỷ giá thực tế tại thời điểm phát sinh. Các khoản tiền, công nợ ngắn hạn được ghi nhận theo tỷ giá ghi sổ, đến thời điểm lập báo cáo tài chính các số dư này điều chỉnh theo tỷ giá mua vào bình quân các ngân hàng nơi Công ty mở tài khoản tại ngày 31/03/2013: 20.916 VNĐ/USD (ngoại trừ các khoản trả trước cho người bán và các khoản doanh thu nhận trước bằng ngoại tệ). Các khoản vay dài hạn phát sinh trong năm 2013 được ghi nhận theo tỉ giá thực tế ngày nhận nợ, đến thời điểm lập báo cáo tài chính số dư này điều chỉnh theo tỷ giá mua vào bình quân các ngân hàng nơi Công ty mở tài khoản tại ngày 31/03/2013: 20.916 VNĐ/USD.

- 2- Nguyên tắc ghi nhận hàng tồn kho:

- Nguyên tắc ghi nhận hàng tồn kho: Nguyên tắc giá thực tế.
- Phương pháp tính giá trị hàng tồn kho: Phương pháp hệ số giá và kiểm kê thực tế tồn kho;
- Phương pháp hạch toán hàng tồn kho: Kê khai thường xuyên;
- Phương pháp lập dự phòng giảm giá hàng tồn kho: Không trích lập.

- 3- Nguyên tắc ghi nhận và khấu hao TSCĐ và bất động sản đầu tư:

- Nguyên tắc ghi nhận TSCĐ: Theo quyết định 203/2009/QĐ-BTC ngày 20/10/2009 của Bộ tài chính.
- Phương pháp khấu hao TSCĐ: Phương pháp đường thẳng
- 4- Nguyên tắc ghi nhận và khấu hao bất động sản đầu tư:
 - Nguyên tắc ghi nhận bất động sản đầu tư;
 - Phương pháp khấu hao bất động sản đầu tư.
- 5- Nguyên tắc ghi nhận các khoản đầu tư tài chính :
 - Các khoản đầu tư vào công ty liên kết, vốn góp vào cơ sở kinh doanh đồng kiểm soát;
 - Các khoản đầu tư chứng khoán ngắn hạn :
 - Các khoản đầu tư ngắn hạn, dài hạn khác: được ghi nhận theo giá gốc.
 - Phương pháp lập dự phòng giảm giá đầu tư ngắn hạn, dài hạn: theo quy định tại thông tư 228/2009/TT-BTC ngày 07/12/2009 của Bộ tài chính.
- 6- Nguyên tắc ghi nhận và vốn hoá các khoản chi phí đi vay:
 - Nguyên tắc ghi nhận chi phí đi vay: Chi phí đi vay được ghi nhận vào chi phí tài chính trong kỳ. Riêng chi phí đi vay liên quan trực tiếp đến việc đầu tư đóng mới tàu được vốn hoá vào giá trị tàu.
 - Tỷ lệ vốn hoá được sử dụng để xác định chi phí đi vay được vốn hoá trong kỳ: 17,75%
- 7- Nguyên tắc ghi nhận và vốn hóa các khoản chi phí khác:
 - Chi phí trả trước;
 - Chi phí khác;
 - Phương pháp phân bổ chi phí trả trước: Theo kế hoạch đã xây dựng cho năm tài chính.
 - Phương pháp và thời gian phân bổ lợi thế thương mại
- 8- Nguyên tắc ghi nhận chi phí phải trả.
- 9- Nguyên tắc và phương pháp ghi nhận các khoản dự phòng phải trả.
- 10- Nguyên tắc ghi nhận vốn chủ sở hữu:
 - Nguyên tắc ghi nhận vốn đầu tư của chủ sở hữu, thặng dư vốn cổ phần, vốn khác chủ sở hữu.
 - Nguyên tắc ghi nhận chênh lệch đánh giá lại tài sản.
 - Nguyên tắc ghi nhận chênh lệch tỷ giá: theo quy định tại thông tư 179/2012/TT-BTC ngày 24/10/2012 của Bộ tài chính.
 - Nguyên tắc ghi nhận lợi nhuận chưa phân phối.
- 11- Nguyên tắc và phương pháp ghi nhận doanh thu:
 - Doanh thu bán hàng, Doanh thu cung cấp dịch vụ, Doanh thu hoạt động tài chính: Khi dịch vụ đã được hoàn thành.
 - Doanh thu hợp đồng xây dựng.
- 12- Nguyên tắc và phương pháp ghi nhận chi phí tài chính.
- 13- Nguyên tắc và phương pháp ghi nhận chi phí thuế thu nhập doanh nghiệp hiện hành, chi phí thuế thu nhập doanh nghiệp hoãn lại
- 14- Các nghiệp vụ dự phòng rủi ro hối đoái.
- 15- Các nguyên tắc và phương pháp kế toán khác.

V. Thông tin bổ sung cho các khoản mục trình bày trong Bảng cân đối kế toán quý 1

(Đơn vị tính: Đồng)

	Cuối kỳ	Đầu năm
01- Tiền		
- Tiền mặt	429.678.754	489.708.103
- Tiền gửi ngân hàng	9.853.183.960	10.265.056.918
- Tiền đang chuyển	0	0
Cộng:	<u>10.282.862.714</u>	<u>10.754.765.021</u>
02- Các khoản đầu tư tài chính ngắn hạn (Chi tiết tại phụ lục số 1)	Cuối kỳ	Đầu năm
- Cổ phiếu đầu tư ngắn hạn	0	0
- Trái phiếu đầu tư ngắn hạn	0	0
- Đầu tư ngắn hạn khác	0	0
- Dự phòng giảm giá đầu tư ngắn hạn	0	0
- Lí do thay đổi đối với khoản đầu tư :		
+ Về số lượng		
+ Về giá trị		
Cộng:	<u>0</u>	<u>0</u>
03- Các khoản phải thu ngắn hạn khác	Cuối kỳ	Đầu năm
- Phải thu về cổ phần hoá	0	0
- Phải thu về cổ tức và lợi nhuận được chia	0	0
- Phải thu người lao động	0	0
- Phải thu khác	11.493.175.383	12.574.932.648
Cộng:	<u>11.493.175.383</u>	<u>12.574.932.648</u>
04- Hàng tồn kho	Cuối kỳ	Đầu năm
- Hàng mua đang đi đường	0	0
- Nguyên liệu, vật liệu	189.385.274.190	169.963.536.503
- Công cụ, dụng cụ	421.567.404	355.966.927
- Chi phí SX, KD dở dang	0	0
- Thành phẩm	0	0
- Hàng hoá	0	0
- Hàng gửi đi bán	0	0
- Hàng hoá kho bảo thuế	0	0
- Hàng hoá bất động sản	0	0
Cộng giá gốc hàng tồn kho	Cộng:	
	<u>189.806.841.594</u>	<u>170.319.503.430</u>
* Giá trị ghi sổ của hàng tồn kho dùng để thế chấp, cầm cố đảm bảo các khoản	0	0
* Giá trị hoàn nhập dự phòng giảm giá hàng tồn kho trong năm:...	0	0
* Các trường hợp hoặc sự kiện dẫn đến phải trích thêm hoặc hoàn nhập dự phòir	0	0
05- Các khoản thuế phải thu Nhà nước:	Cuối kỳ	Đầu năm
- Thuế thu nhập doanh nghiệp nộp thừa	0	0
- Các khoản khác phải thu Nhà nước	847.583.083	1.895.301.508
Cộng	<u>847.583.083</u>	<u>1.895.301.508</u>
06- Phải thu dài hạn nội bộ	Cuối kỳ	Đầu năm
- Cho vay dài hạn nội bộ	0	0
- Phải thu dài hạn nội bộ khác	0	0
Cộng	<u>0</u>	<u>0</u>
07- Phải thu dài hạn khác	Cuối kỳ	Đầu năm
- Ký quỹ, ký cược dài hạn	0	0
- Các khoản tiền nhận uỷ thác	0	0
- Cho vay không có lãi	0	0
- Phải thu dài hạn khác	0	0
Cộng	<u>0</u>	<u>0</u>
08- Tăng, giảm tài sản cố định hữu hình:	(theo biểu mẫu trong QĐ 15/2006)	
09- Tăng, giảm tài sản cố định thuê tài chính:	(theo biểu mẫu trong QĐ 15/2006)	

10- Tăng, giảm tài sản cố định vô hình:	(theo biểu mẫu trong QĐ 15/2006)		
11- Chi phí xây dựng cơ bản dở dang:	Cuối kỳ	Đầu năm	
- Tổng số chi phí XD CB dở dang	331.438.288.256	320.774.027.332	
Trong đó (Những công trình lớn):			
+ Công trình mua & đóng hoàn thiện tàu 56.200 DWT (F56-NT03)	331.327.232.256	320.662.971.332	
+ Công trình xây dựng khách sạn tại Nha Trang	111.056.000	111.056.000	
12- Tăng, giảm bất động sản đầu tư:	(theo biểu mẫu trong QĐ 15/2006)		
13- Các khoản đầu tư tài chính dài hạn:			
a- Đầu tư vào công ty con: (Chi tiết tại phụ lục số 1)	23.453.172.910	23.453.172.910	
Lý do thay đổi với từng khoản đầu tư:			
b- Đầu tư vào công ty liên doanh, liên kết (Chi tiết tại phụ lục số 1)	0	0	
Lý do thay đổi với từng khoản đầu tư:			
c- Đầu tư dài hạn khác: (Chi tiết tại phụ lục số 1)	Cuối kỳ	Đầu năm	
- Đầu tư cổ phiếu:	82.048.397.343	82.048.397.343	
- Đầu tư trái phiếu:	0	0	
- Đầu tư tín phiếu, kỳ phiếu :	0	0	
- Cho vay dài hạn :	0	0	
- Đầu tư dài hạn khác :	135.000.000	135.000.000	
- Lý do thay đổi với từng khoản đầu tư:			
	Cộng	<u>82.183.397.343</u>	<u>82.183.397.343</u>
	Cuối kỳ	Đầu năm	
14- Chi phí trả trước dài hạn	0	0	
- Chi phí trả trước về thuê hoạt động TSCĐ	0	0	
- Chi phí thành lập doanh nghiệp	70.127.243.577	86.484.327.881	
- Chi phí trả trước về sửa chữa TSCĐ	97.063.026.676	106.996.026.676	
- Chi phí trả trước dài hạn khác			
	Cộng	<u>167.190.270.253</u>	<u>193.480.354.557</u>
	Cuối kỳ	Đầu năm	
15- Vay và nợ ngắn hạn	178.806.240.000	141.118.920.000	
- Vay ngắn hạn	0	0	
- Nợ dài hạn đến hạn trả			
	Cộng	<u>178.806.240.000</u>	<u>141.118.920.000</u>
	Cuối kỳ	Đầu năm	
16- Thuế và các khoản phải nộp Nhà nước	17.555.800	38.368.080	
- Thuế GTGT	0	0	
- Thuế tiêu thụ đặc biệt	0	0	
- Thuế xuất, nhập khẩu	0	0	
- Thuế TNDN	0	0	
- Thuế TNCN	158.824.924	28.035.506	
- Thuế tài nguyên	0	0	
- Thuế nhà đất và tiền thuê đất	0	0	
- Các loại thuế khác	0	0	
- Các khoản phí, lệ phí và các khoản phải nộp khác	32.831.801	23.727.883	
	Cộng	<u>209.212.525</u>	<u>90.131.469</u>
	Cuối kỳ	Đầu năm	
17- Chi phí phải trả	0	0	
- Trích trước chi phí tiền lương trong thời gian nghỉ phép	0	0	
- Chi phí sửa chữa lớn TSCĐ	0	0	
- Chi phí phải trả khác	0	0	
	Cộng	<u>0</u>	<u>0</u>
	Cuối kỳ	Đầu năm	
18- Các khoản phải trả, phải nộp khác	0	0	
- Tài sản thừa chờ giải quyết	0	0	
- Kinh phí công đoàn	1.802.784.650	2.210.000.000	
- Bảo hiểm xã hội	1.500.493.863	0	
- Bảo hiểm bảo hiểm y tế	0	0	
- Phải trả về cổ phần hoá	0	0	

- Nhận ký quỹ, ký cược ngắn hạn	0	0
- Doanh thu chưa thực hiện	0	0
- Các khoản phải trả, phải nộp khác	15.675.184.830	31.754.849.494
Cộng	<u>18.978.463.343</u>	<u>33.964.849.494</u>
<i>19- Phải trả dài hạn nội bộ</i>	Cuối kỳ	Đầu năm
- Vay dài hạn nội bộ	0	0
- Phải trả dài hạn nội bộ khác		
Cộng	<u>0</u>	<u>0</u>
<i>20- Vay và nợ dài hạn</i>	Cuối kỳ	Đầu năm
a- Vay dài hạn	2.930.640.956.750	2.907.717.577.280
- Vay ngân hàng	2.930.640.956.750	2.907.717.577.280
- Vay đối tượng khác	0	0
- Trái phiếu phát hành	0	0
b- Nợ dài hạn	0	0
- Thuê tài chính	0	0
- Nợ dài hạn khác	0	0
Cộng	<u>2.930.640.956.750</u>	<u>2.907.717.577.280</u>
- Các khoản nợ thuê tài chính	(theo biểu mẫu trong QĐ 15/2006)	
<i>21- Tài sản thuế thu nhập hoãn lại và thuế thu nhập hoãn lại phải trả</i>	Cuối kỳ	Đầu năm
a- <i>Tài sản thuế thu nhập hoãn lại</i>		
- Tài sản thuế thu nhập hoãn lại liên quan đến khoản chênh lệch tạm thời được khấu trừ	14.881.630.879	14.881.630.879
- Tài sản thuế thu nhập hoãn lại liên quan đến khoản lỗ tính thuế chưa sử dụng	0	0
- Tài sản thuế thu nhập hoãn lại liên quan đến khoản ưu đãi tính thuế chưa sử dụng	0	0
- Khoản hoàn nhập tài sản thuế thu nhập hoãn lại đã được ghi nhận từ các năm trước	0	0
Tài sản thuế thu nhập hoãn lại	<u>14.881.630.879</u>	<u>14.881.630.879</u>
b- <i>Thuế thu nhập hoãn lại phải trả</i>	Cuối kỳ	Đầu năm
- Thuế thu nhập hoãn lại phải trả phát sinh từ các khoản chênh lệch tạm thời chịu thuế	1.030.979	1.030.979
- Khoản hoàn nhập thuế thu nhập hoãn lại phải trả đã được ghi nhận từ các năm trước	0	0
Thuế thu nhập hoãn lại phải trả	<u>1.030.979</u>	<u>1.030.979</u>
<i>22- Vốn chủ sở hữu</i>		
a- Bảng đối chiếu biến động của Vốn chủ sở hữu	(theo biểu mẫu trong QĐ 15/2006)	
b- Chi tiết vốn đầu tư của chủ sở hữu	Cuối kỳ	Đầu năm
- Vốn góp của Nhà nước	840.000.000.000	840.000.000.000
- Vốn góp của các đối tượng khác	560.000.000.000	560.000.000.000
- Vốn khác		
Cộng	<u>1.400.000.000.000</u>	<u>1.400.000.000.000</u>
* Giá trị trái phiếu đã chuyển thành cổ phiếu trong năm		
* Số lượng cổ phiếu quỹ		
c- Các giao dịch về vốn với các chủ sở hữu và phân phối cổ tức, chia lợi nhuận	Năm nay	Năm trước
- Vốn đầu tư của chủ sở hữu		
+ Vốn góp đầu năm	1.400.000.000.000	1.400.000.000.000
+ Vốn góp tăng trong năm		
+ Vốn góp giảm trong năm		
+ Vốn góp cuối năm	1.400.000.000.000	1.400.000.000.000
- Cổ tức, lợi nhuận đã chia		
d- Cổ tức		
- Cổ tức đã công bố sau ngày kết thúc kỳ kế toán năm:		

- + Cổ tức đã công bố trên cổ phiếu phổ thông:
- + Cổ tức đã công bố trên cổ phiếu ưu đãi:
- Cổ tức của cổ phiếu ưu đãi lũy kế chưa được ghi nhận:

	Cuối kỳ	Đầu năm
d- Cổ phiếu		
- Số lượng cổ phiếu đăng ký phát hành	140.000.000	140.000.000
- Số lượng cổ phiếu đã bán ra công chúng	140.000.000	140.000.000
+ Cổ phiếu phổ thông	140.000.000	140.000.000
+ Cổ phiếu ưu đãi		
- Số lượng cổ phiếu được mua lại	1.890.000	1.890.000
+ Cổ phiếu phổ thông	1.890.000	1.890.000
+ Cổ phiếu ưu đãi		
- Số lượng cổ phiếu đang lưu hành	138.110.000	138.110.000
+ Cổ phiếu phổ thông	138.110.000	138.110.000
+ Cổ phiếu ưu đãi		
* Mệnh giá cổ phiếu đang lưu hành:	10.000	10.000
e- Các quỹ của doanh nghiệp:	27.916.312.330	27.916.312.330
- Quỹ đầu tư phát triển	11.948.107.068	11.948.107.068
- Quỹ dự phòng tài chính	15.968.205.262	15.968.205.262
- Quỹ khác thuộc vốn chủ sở hữu	0	0

* Mục đích trích lập và sử dụng các quỹ của doanh nghiệp

g- Thu nhập và chi phí, lãi hoặc lỗ được ghi nhận trực tiếp vào Vốn chủ sở hữu theo chuẩn mực kế toán

23-Nguồn kinh phí

	Năm nay	Năm trước
--	---------	-----------

- Nguồn kinh phí được cấp trong năm
- Chi sự nghiệp
- Nguồn kinh phí còn lại cuối năm

24-Tài sản thuê ngoài

- | | Cuối kỳ | Đầu năm |
|---|---------|---------|
| 1- Giá trị tài sản thuê ngoài | | |
| - TSCĐ thuê ngoài | | |
| - Tài sản khác thuê ngoài | | |
| 2- Tổng số tiền thuê tối thiểu trong tương lai của hợp đồng thuê hoạt động TS không huỷ ngang theo các thời hạn | | |
| - Đến 1 năm | | |
| - Trên 1 - 5 năm | | |
| - Trên 5 năm | | |

VI. Thông tin bổ sung cho các khoản mục trình bày trong Báo cáo kết quả hoạt động kinh doanh

	(Đơn vị tính: Đồng)	
	Năm nay	Năm trước
25- Tổng doanh thu bán hàng và cung cấp dịch vụ (MS 01)	502.544.373.965	555.826.097.388
<i>Trong đó:</i>		
- Doanh thu bán hàng	0	0
- Doanh thu cung cấp dịch vụ	502.544.373.965	555.826.097.388
- Doanh thu hợp đồng xây dựng	0	0
+ Doanh thu của hợp đồng xây dựng được ghi nhận trong kỳ		
+ Tổng doanh thu lũy kế của hợp đồng xây dựng được ghi nhận đến thời điểm lập báo cáo tài chính		
26- Các khoản giảm trừ doanh thu (MS 02)	2.203.882.981	1.870.738.688
<i>Trong đó:</i>		
- Chiết khấu thương mại	0	0
- Giảm giá hàng bán	2.203.882.981	1.870.738.688
- Hàng bán bị trả lại	0	0
- Thuế GTGT phải nộp (phương pháp trực tiếp)	0	0
- Thuế tiêu thụ đặc biệt	0	0

- Thuế xuất khẩu	0	0
27- Doanh thu thuần bán hàng và cung cấp dịch vụ (MS 10)	500.340.490.984	553.955.358.700
Trong đó:		
- Doanh thu thuần trao đổi sản phẩm, hàng hoá	0	0
- Doanh thu thuần trao đổi dịch vụ	500.340.490.984	553.955.358.700
28- Giá vốn hàng bán (Mã số 11)•	Năm nay	Năm trước
- Giá vốn của hàng hoá đã bán	0	0
- Giá vốn của thành phẩm đã cung cấp	0	0
- Giá vốn của dịch vụ đã cung cấp	517.907.158.640	535.616.449.966
- Giá trị còn lại, chi phí nhượng bán, thanh lý của BĐS đầu tư đã bán	0	0
- Chi phí kinh doanh BĐS đầu tư	0	0
- Hao hụt, mất mát hàng tồn kho	0	0
- Các khoản chi phí vượt mức bình thường	0	0
- Dự phòng giảm giá hàng tồn kho	0	0
	Cộng	<u>517.907.158.640</u>
29- Doanh thu hoạt động tài chính (MS 21)	Năm nay	Năm trước
- Lãi tiền gửi, tiền cho vay	34.022.385	74.815.944
- Lãi đầu tư trái phiếu, kỳ phiếu, tín phiếu	0	0
- Cổ tức, lợi nhuận được chia	2.310.442.566	0
- Lãi bán ngoại tệ	5.097.432	1.913.000
- Lãi chênh lệch tỷ giá đã thực hiện	207.440.862	384.593.682
- Lãi chênh lệch tỷ giá chưa thực hiện	4.103.532	0
- Lãi bán hàng trả chậm	0	0
- Doanh thu hoạt động tài chính khác	0	0
	Cộng	<u>2.561.106.777</u>
30- Chi phí tài chính (MS 22)	Năm nay	Năm trước
- Lãi tiền vay	34.347.786.330	39.241.603.700
- Chiết khấu thanh toán, lãi bán hàng trả chậm	0	0
- Lỗ do thanh lý các khoản đầu tư ngắn hạn dài hạn	0	0
- Lỗ bán ngoại tệ	39.426.000	1.302.000
- Lỗ chênh lệch tỷ giá đã thực hiện	10.173.918.220	10.344.990.831
- Lỗ chênh lệch tỷ giá chưa thực hiện	11.554.890.890	0
- Dự phòng giảm giá các khoản đầu tư ngắn hạn, dài hạn	0	0
- Chi phí tài chính khác	97.874	1.941.858
	Cộng	<u>56.116.119.314</u>
31- Chi phí thuế thu nhập doanh nghiệp hiện hành (MS51)	Năm nay	Năm trước
- Chi phí thuế thu nhập doanh nghiệp tính trên thu nhập chịu thuế năm hiện hành	0	0
- Điều chỉnh chi phí thuế thu nhập doanh nghiệp các năm trước của chi phí thuế thu nhập hiện hành năm nay		
- Tổng chi phí thuế thu nhập doanh nghiệp hiện hành	0	0
32- Chi phí thuế thu nhập doanh nghiệp hoãn lại (MS 52)		
- Chi phí thuế thu nhập doanh nghiệp hoãn lại phát sinh từ các khoản chênh lệch tạm thời phải chịu thuế	0	0
- Chi phí thuế thu nhập doanh nghiệp hoãn lại phát sinh từ việc hoàn nhập tài sản thuế thu nhập hoãn lại	0	0
- Thu nhập thuế thu nhập doanh nghiệp hoãn lại phát sinh từ các khoản chênh lệch tạm thời được khấu trừ	0	0
- Thu nhập thuế thu nhập doanh nghiệp hoãn lại phát sinh từ các khoản lỗ tính thuế và ưu đãi thuế chưa sử dụng	0	0
- Thu nhập thuế thu nhập doanh nghiệp hoãn lại phát sinh từ việc hoàn nhập thuế thu nhập hoãn lại phải trả	0	0

- Tổng chi phí thuế thu nhập doanh nghiệp hoãn lại	<u>0</u>	<u>0</u>
33- Chi phí sản xuất, kinh doanh theo yếu tố	Năm nay	Năm trước
- Chi phí nguyên liệu, vật liệu	265.382.693.638	351.935.116.369
- Chi phí nhân công	52.958.285.684	53.105.703.016
- Chi phí khấu hao tài sản cố định	94.683.186.874	35.324.182.386
- Chi phí dịch vụ mua ngoài	117.601.108.221	123.508.348.458
- Chi phí khác bằng tiền	14.295.055.465	1.294.483.931
Cộng	<u>544.920.329.882</u>	<u>565.167.834.160</u>

34- Lãi cơ bản trên cổ phiếu: Công ty không tính chỉ tiêu này trên Báo cáo tài chính riêng vì theo quy định tại chuẩn mực kế toán số 30 về "Lãi cơ bản trên cổ phiếu" quy định trường hợp Công ty phải lập cả Báo cáo tài chính riêng và Báo cáo tài chính hợp nhất thì chỉ phải trình bày thông tin về lãi cơ bản trên cổ phiếu trên Báo cáo tài chính hợp nhất.

VII. Thông tin bổ sung cho các khoản mục trình bày trong Báo cáo lưu chuyển tiền tệ

(Đơn vị tính: Đồng)


35- Các giao dịch không bằng tiền ảnh hưởng đến báo cáo lưu chuyển tiền tệ và các khoản tiền do doanh nghiệp nắm giữ nhưng không được sử dụng

	Năm nay	Năm trước
a- Mua tài sản bằng cách nhận các khoản nợ liên quan trực tiếp hoặc thông qua nghiệp vụ cho thuê tài chính		
- Mua doanh nghiệp thông qua phát hành cổ phiếu		
- Chuyển nợ thành vốn chủ sở hữu		
b- Mua và thanh lý công ty con hoặc đơn vị kinh doanh khác trong kỳ		
- Tổng giá trị mua hoặc thanh lý		
- Phần giá trị mua hoặc thanh lý được thanh toán bằng tiền và các khoản tương đương tiền		
- Số tiền và các khoản tương đương tiền thực có trong công ty con hoặc đơn vị kinh doanh khác được mua hoặc thanh lý		
- Phần giá trị tài sản (Tổng hợp theo từng loại TS) và nợ không phải là tiền và các khoản tương đương tiền trong công ty con hoặc đơn vị kinh doanh khác được mua hoặc thanh lý trong kỳ		
c- Trình bày giá trị và lý do của các khoản tiền và tương đương tiền lớn do doanh nghiệp nắm giữ nhưng không được sử dụng do có sự hạn chế của pháp luật hoặc các ràng buộc khác mà doanh nghiệp phải thực hiện		

VIII. Những thông tin khác


- 1- Những khoản nợ tiềm tàng, khoản cam kết và những thông tin tài chính khác:
- 2- Những sự phát sinh sau ngày kết thúc kỳ kế toán năm :
- 3- Thông tin về các bên liên quan: *Chi tiết tại phụ lục số 2*
- 4- Trình bày tài sản, doanh thu, kết quả kinh doanh theo bộ phận theo lĩnh vực kinh doanh theo quy định của chuẩn mực kế toán số 28 " Báo cáo bộ phận": *Chi tiết tại phụ lục số 3*
- 5- Thông tin so sánh (những thay đổi về thông tin trong báo cáo tài chính của các niên độ kế toán trước) :
- 6- Thông tin về hoạt động liên tục:
- 7- Những thông tin khác:

NGƯỜI LẬP BIỂU



Nguyễn Bá Trường

KẾ TOÁN TRƯỞNG



Nguyễn Thị Ánh Tuyết

Lập ngày 18 tháng 04 năm 2013

TỔNG GIÁM ĐỐC



Vũ Hữu Chinh

8. Tăng, giảm tài sản cố định hữu hình đến ngày 31 tháng 3 năm 2013

Đơn vị tính : VND

NHÓM TSCĐ	Nhà cửa, vật kiến trúc	Máy móc, thiết bị, động lực công tác	Ô tô, xe nâng hàng	Thiết bị thông tin	Dụng cụ quản lý	Văn hoá giáo dục	Cây lâu năm	Tàu biển	Tổng cộng
Nguyên giá									
Số dư đầu năm	28.150.987.263	92.280.203.602	13.642.062.546	447.693.012	9.594.759.494	357.756.247	61.840.555	6.519.256.219.234	6.663.791.521.953
Tăng trong kỳ	34.489.200	0	0	0	0	0	0	105.943.602	140.432.802
- Mua trong kỳ	34.489.200							105.943.602	140.432.802
- Đầu tư XDCB hoàn thành									0
- Tăng do đánh giá lại									0
- Tăng khác									0
Giảm trong kỳ	0	0	0	0	0	0	0	0	0
- Chuyển sang BĐS đầu tư									0
- Thanh lý, nhượng bán									0
- Giảm do đánh giá lại									0
- Giảm khác									0
Số dư cuối kỳ	28.185.476.463	92.280.203.602	13.642.062.546	447.693.012	9.594.759.494	357.756.247	61.840.555	6.519.362.162.836	6.663.931.954.755
Giá trị hao mòn lũy kế									
Số dư đầu năm	10.660.119.238	33.916.933.520	11.695.649.418	423.287.171	8.448.263.329	357.756.247	51.533.820	2.558.948.826.104	2.624.502.368.847
- Khấu hao trong kỳ	227.339.010	2.307.591.372	247.405.236	6.712.692	206.893.542		2.576.691	91.643.872.802	94.642.391.345
- Tăng do đánh giá lại									0
- Tăng khác									0
- Chuyển sang BĐS đầu tư									0
- Thanh lý, nhượng bán									0
- Giảm do đánh giá lại									0
- Giảm khác									0
Số dư cuối kỳ	10.887.458.248	36.224.524.892	11.943.054.654	429.999.863	8.655.156.871	357.756.247	54.110.511	2.650.592.698.906	2.719.144.760.192
Giá trị còn lại									
- Tại ngày đầu năm	17.490.868.025	58.363.270.082	1.946.413.128	24.405.841	1.146.496.165	0	10.306.735	3.960.307.393.130	4.039.289.153.106
- Tại ngày cuối kỳ	17.298.018.215	56.055.678.710	1.699.007.892	17.693.149	939.602.623	0	7.730.044	3.868.769.463.930	3.944.787.194.563

* Giá trị còn lại của TSCĐ đã dùng thế chấp, cầm cố các khoản vay:

3.654.472.348.626

* Nguyên giá TSCĐ đã khấu hao hết nhưng vẫn còn sử dụng:

903.132.880.212

10. Tăng, giảm tài sản cố định vô hình đến ngày 31 tháng 3 năm 2013

Đơn vị tính : VNĐ

CHỈ TIÊU	NHÓM TSCĐ	Quyền sử dụng đất	Quyền phát hành	Bản quyền bằng sáng chế	Tài sản vô hình khác	Tổng cộng
Nguyên giá						
Số dư đầu năm		10.041.668.680	0	0	107.400.000	10.149.068.680
- Mua trong kỳ						0
- Tạo ra từ nội bộ doanh nghiệp						0
- Tăng do hợp nhất kinh doanh						0
- Tăng do đánh giá lại						0
- Tăng khác						0
- Thanh lý, nhượng bán						0
- Giảm do đánh giá lại						0
- Giảm khác						0
Số dư cuối kỳ		10.041.668.680	0	0	107.400.000	10.149.068.680
Giá trị hao mòn lũy kế						
Số dư đầu năm		108.201.479	0	0	107.087.500	215.288.979
- Khấu hao trong kỳ		40.483.029			312.500	40.795.529
- Tăng cho phân loại lại TSCĐ						0
- Thanh lý nhượng bán						0
- Giảm do phân loại lại TSCĐ						0
Số dư cuối kỳ		148.684.508	0	0	107.400.000	256.084.508
Giá trị còn lại						
- Tại ngày đầu năm		9.933.467.201	0	0	312.500	9.933.779.701
- Tại ngày cuối kỳ		9.892.984.172	0	0	0	9.892.984.172

22- Vốn chủ sở hữu

a- Bảng đối chiếu biến động của Vốn chủ sở hữu

Chỉ tiêu	Vốn đầu tư của chủ sở hữu	Thặng dư vốn cổ phần	Vốn khác của chủ sở hữu	Cổ phiếu quỹ	Chênh lệch đánh giá lại tài sản	Chênh lệch tỷ giá hối đoái	Quỹ đầu tư phát triển	Quỹ dự phòng tài chính	Lợi nhuận chưa phân phối	Cộng
A	1	2	3	4	5	6	7	8	9	10
Số dư đầu năm trước	1.400.000.000.000	0	0	-7.320.384.546	0	-900.789.234	11.948.107.068	15.968.205.262	16.793.508.678	1.436.488.647.228
Tăng trong năm trước										0
Lãi trong năm trước										0
Tăng khác										0
Giảm trong năm trước										0
Lỗ trong năm trước									36.071.352.885	36.071.352.885
Giảm khác						-900.789.234			419.595.634	-481.193.600
Số dư cuối năm trước, số dư đầu năm nay	1.400.000.000.000	0	0	-7.320.384.546	0	0	11.948.107.068	15.968.205.262	-19.697.439.841	1.400.898.487.943
Tăng trong năm nay										0
Lãi trong năm nay										0
Tăng khác										0
Giảm trong năm nay (PPLN)										0
Lỗ trong năm nay									96.777.961.317	96.777.961.317
Giảm khác										0
Số dư cuối năm	1.400.000.000.000	0	0	-7.320.384.546	0	0	11.948.107.068	15.968.205.262	-116.475.401.158	1.304.120.526.626

Phụ lục số 2: Giao dịch với các bên liên quan

Nội dung	Mối quan hệ	Phát sinh lũy kế		Số dư công nợ			
		Năm nay	Năm trước	Phải thu		Phải trả	
				Số đầu năm	Số cuối kỳ	Số đầu năm	Số cuối kỳ
I. Giao dịch với các thành viên quản lý chủ chốt							
Thu nhập của thành viên quản lý chủ chốt	HDQT, BĐH, BKS	1.014.337.000	1.442.061.000				
II. Bên liên quan							
1. Tổng công ty Hàng hải Việt Nam	Công ty mẹ						
- Trả Công ty mẹ về cổ phần hoá							
- Trả cổ tức cho Công ty mẹ							
2. Cty TNHH MTV Sửa chữa và Dịch vụ tàu biển Vosco	Công ty con					1.894.388.061	1.111.726.492
- Mua hàng hoá dịch vụ từ Công ty con		1.269.885.224	733.187.269				
- Bán hàng hoá dịch vụ cho Công ty con		156.000.000	174.070.000				
3. Cty TNHH MTV Đại lý tàu biển và Logistics Vosco	Công ty con			250.561.858			679.515.894
- Mua hàng hoá dịch vụ từ Công ty con		486.805.546	426.554.596				
- Bán hàng hoá dịch vụ cho Công ty con		7.073.415.528	7.096.438.256				
- Nhận lợi nhuận từ Công ty con		2.310.442.566					
4. Cty cổ phần Thương mại và Dịch vụ Vosco	Công ty con					1.248.538.818	7.068.195.362
- Mua hàng hoá dịch vụ từ Công ty con		6.246.506.978	364.084.100				
- Bán hàng hoá dịch vụ cho Công ty con		183.000.000	201.000.000				
- Nhận cổ tức từ Công ty con							
5. Cty TNHH MTV Dịch vụ Hàng hải Vosco	Công ty con			795.366.200	354.282.880		
- Mua hàng hoá dịch vụ từ Công ty con		427.121.561	396.118.922				
- Bán hàng hoá dịch vụ cho Công ty con		1.696.747.275	253.363.636				

Phụ lục số 3: Báo cáo bộ phận**I. Thông tin về bộ phận theo lĩnh vực kinh doanh****1. Kết quả kinh doanh, tài sản cố định và các tài sản dài hạn khác và giá trị các khoản chi phí lớn không bằng tiền của bộ phận theo lĩnh vực kinh doanh**

Chỉ tiêu	Vận tải	Thương mại và dịch vụ	Cộng
Năm nay			
1. Doanh thu thuần về bán hàng và cung cấp dịch vụ ra bên ngoài	497.612.763.755	2.727.727.229	500.340.490.984
2. Doanh thu thuần về bán hàng và cung cấp dịch vụ giữa các bộ phận			
3. Tổng doanh thu thuần về bán hàng và cung cấp dịch vụ	497.612.763.755	2.727.727.229	500.340.490.984
4. Chi phí bộ phận	541.090.244.191	3.830.085.691	544.920.329.882
5. Kết quả kinh doanh theo bộ phận	-43.477.480.436	-1.102.358.462	-44.579.838.898
6. Các chi phí không phân bổ theo bộ phận			
7. Lợi nhuận từ hoạt động kinh doanh	-43.477.480.436	-1.102.358.462	-44.579.838.898
8. Doanh thu hoạt động tài chính	2.542.696.824	18.409.953	2.561.106.777
9. Chi phí tài chính	56.109.713.906	6.405.408	56.116.119.314
10. Thu nhập khác	1.271.548.145	85.341.973	1.356.890.118
11. Chi phí khác			0
12. Phần lãi hoặc lỗ trong công ty liên kết, liên doanh			
13. Chi phí thuế thu nhập doanh nghiệp hiện hành		0	0
14. Chi phí thuế thu nhập doanh nghiệp hoãn lại			0
15. Lợi nhuận sau thuế thu nhập doanh nghiệp	-95.772.949.373	-1.005.011.944	-96.777.961.317
16. Tổng chi phí đã phát sinh để mua TSCĐ và các tài sản dài hạn khác	11.654.295.224	0	11.654.295.224
17. Tổng chi phí khấu hao và phân bổ chi phí trả trước dài hạn	111.605.420.989	284.451.687	111.889.872.676
18. Tổng giá trị các khoản chi phí lớn không bằng tiền (trừ chi phí khấu hao và phân bổ chi phí trả trước dài hạn)	9.933.000.000	0	9.933.000.000
Năm trước			
1. Doanh thu thuần về bán hàng và cung cấp dịch vụ ra bên ngoài	552.133.111.685	1.822.247.015	553.955.358.700
2. Doanh thu thuần về bán hàng và cung cấp dịch vụ giữa các bộ phận			
3. Tổng doanh thu thuần về bán hàng và cung cấp dịch vụ	552.133.111.685	1.822.247.015	553.955.358.700
4. Chi phí bộ phận	561.813.459.433	3.354.374.727	565.167.834.160
5. Kết quả kinh doanh theo bộ phận	-9.680.347.748	-1.532.127.712	-11.212.475.460
6. Các chi phí không phân bổ theo bộ phận			
7. Lợi nhuận từ hoạt động kinh doanh	-9.680.347.748	-1.532.127.712	-11.212.475.460
8. Doanh thu hoạt động tài chính	418.200.898	43.121.728	461.322.626
9. Chi phí tài chính	49.584.765.741	5.072.648	49.589.838.389
10. Thu nhập khác	450.040.869	62.284.850	512.325.719
11. Chi phí khác	38.534.898		38.534.898
12. Phần lãi hoặc lỗ trong công ty liên kết, liên doanh			
13. Chi phí thuế thu nhập doanh nghiệp hiện hành			0
14. Chi phí thuế thu nhập doanh nghiệp hoãn lại			0
15. Lợi nhuận sau thuế thu nhập doanh nghiệp	-58.435.406.620	-1.431.793.782	-59.867.200.402
16. Tổng chi phí đã phát sinh để mua TSCĐ và các tài sản dài hạn khác	16.708.798.599	0	16.708.798.599
17. Tổng chi phí khấu hao và phân bổ chi phí trả trước dài hạn	52.949.279.260	321.321.212	53.270.600.472
18. Tổng giá trị các khoản chi phí lớn không bằng tiền (trừ chi phí khấu hao và phân bổ chi phí trả trước dài hạn)	9.933.810.867		9.933.810.867

2. Tài sản và nợ phải trả của bộ phận theo lĩnh vực kinh doanh

Chỉ tiêu	Vận tải	Thương mại và dịch vụ	Cộng
2	3	4	6
Số cuối năm			
1. Tài sản trực tiếp của bộ phận	4.890.614.515.345	17.122.882.805	4.907.737.398.150
2. Tài sản phân bổ cho bộ phận			
3. Các tài sản không phân bổ cho bộ phận	119.790.179.675		119.790.179.675
Tổng tài sản			5.027.527.577.825
4. Nợ phải trả trực tiếp cho bộ phận	3.710.807.984.063	8.571.388.634	3.719.379.372.697
5. Nợ phải trả phân bổ cho bộ phận			
6. Nợ phải trả không phân bổ cho bộ phận	4.027.678.502		4.027.678.502
Tổng nợ phải trả			3.723.407.051.199
Số đầu năm			
1. Tài sản trực tiếp của bộ phận	4.889.707.043.490	16.307.155.576	4.906.014.199.066
2. Tài sản phân bổ cho bộ phận			
3. Các tài sản không phân bổ cho bộ phận	119.790.179.675		119.790.179.675
Tổng tài sản			5.025.804.378.741
4. Nợ phải trả trực tiếp cho bộ phận	3.612.030.376.844	7.504.869.884	3.619.535.246.728
5. Nợ phải trả phân bổ cho bộ phận			
6. Nợ phải trả không phân bổ cho bộ phận	5.370.644.070		5.370.644.070
Tổng nợ phải trả			3.624.905.890.798

II. Thông tin về bộ phận theo khu vực địa lý

1. Doanh thu thuần về bán hàng và cung cấp dịch vụ ra bên ngoài theo khu vực địa lý dựa trên vị trí của khách hàng

Chỉ tiêu	Lũy kế từ đầu năm đến cuối kỳ này	
	Năm nay	Năm trước
1	2	3
1. Khu vực trong nước	90.242.012.875	89.524.917.933
2. Khu vực nước ngoài	410.098.478.109	464.430.440.767
Cộng	500.340.490.984	553.955.358.700

2. Chi phí đã phát sinh để mua tài sản cố định và các tài sản dài hạn khác và tài sản bộ phận theo khu vực địa lý dựa trên vị trí của tài sản

Chỉ tiêu	Chi phí đã phát sinh để mua TSCĐ và các tài sản dài hạn khác lũy kế từ đầu năm đến cuối kỳ này		Tài sản bộ phận lũy kế từ đầu năm đến cuối kỳ này	
	Năm nay	Năm trước	Năm nay	Năm trước
1	2	3	4	5
1. Khu vực trong nước	2.101.982.707	2.700.314.745	885.165.421.251	792.862.658.789
2. Khu vực nước ngoài	9.552.312.517	14.008.483.854	4.022.571.976.899	4.113.151.540.277
Cộng	11.654.295.224	16.708.798.599	4.907.737.398.150	4.906.014.199.066

Ghi chú: Tổng tài sản đầu tư phân bổ theo chỉ tiêu doanh thu